

# Relatório Analítico dos Investimentos

em setembro e 3º trimestre de 2025

Este relatório atende a Portaria MTP Nº 1.467, de 2 de junho de 2022.

**Carteira consolidada de investimentos - base (Setembro / 2025)**

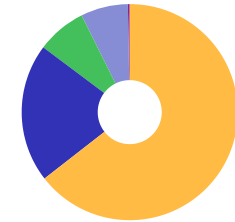
CNPJ	Fundo	Resgate	Carência	Saldo	Particip. S/ Total	Cotistas	% S/ PL do Fundo	Lei
13.322.205/0001-35	BB IDKA 2 TÍTULOS PÚBLICOS RESP LIMITADA FIF REN...	D+1	Não há	1.764.410,47	3,64%	662	0,04%	7º I b
46.134.096/0001-81	BB TÍTULOS PÚBLICOS VÉRTICE 2027 RESP LIMITADA F...	D+0	15/05/2027	2.129.827,18	4,40%	222	0,16%	7º I b
10.986.880/0001-70	BRADESCO INSTITUCIONAL IMA-B TÍTULOS PÚBLICOS RE...	D+1	Não há	1.168.218,54	2,41%	67	0,41%	7º I b
11.484.558/0001-06	BRADESCO IRF-M 1 TÍTULOS PÚBLICOS RESP LIMITADA ...	D+0	Não há	3.047.239,23	6,29%	256	0,31%	7º I b
14.386.926/0001-71	CAIXA BRASIL IDKA IPCA 2A TÍTULOS PÚBLICOS RESP ...	D+0	Não há	3.385.478,50	6,99%	643	0,11%	7º I b
10.740.658/0001-93	CAIXA BRASIL IMA-B TÍTULOS PÚBLICOS RESP LIMITAD...	D+0	Não há	1.525.698,94	3,15%	477	0,07%	7º I b
10.740.670/0001-06	CAIXA BRASIL IRF-M 1 TÍTULOS PÚBLICOS RESP LIMIT...	D+0	Não há	531.478,90	1,10%	1.123	0,01%	7º I b
09.093.819/0001-15	ITAÚ INSTITUCIONAL IMA-B 5 RESP LIMITADA FIF CIC...	D+1	Não há	1.515.835,90	3,13%	68	0,11%	7º I b
35.292.588/0001-89	BB ALOCAÇÃO ATIVA RETORNO TOTAL RESP LIMITADA FI...	D+3	Não há	2.849.515,99	5,88%	494	0,06%	7º III a
13.077.415/0001-05	BB FLUXO RESP LIMITADA FIF CIC RENDA FIXA SIMPLE...	D+0	Não há	496.784,35	1,03%	1.079	0,01%	7º III a
13.077.418/0001-49	BB PERFIL RESP LIMITADA FIF CIC RENDA FIXA REFER...	D+0	Não há	6.942.224,68	14,34%	1.358	0,03%	7º III a
03.737.206/0001-97	CAIXA BRASIL RESP LIMITADA FIF RENDA FIXA REFERE...	D+0	Não há	2.256.279,34	4,66%	1.310	0,01%	7º III a
52.156.446/0001-03	ITAÚ INSTITUCIONAL JANEIRO RESP LIMITADA FIF CIC...	D+1 du	Não há	1.330.025,69	2,75%	109	0,06%	7º III a
53.828.511/0001-62	BB ESPELHO RÉGIA INSTITUCIONAL EQUILÍBRIO 30 IS ...	D+31	Não há	2.271.561,71	4,69%	7.689	0,08%	7º V b
36.178.569/0001-99	BB BOLSA AMERICANA RESP LIMITADA FIF AÇÕES	D+3	Não há	926.080,62	1,91%	21.861	0,06%	8º I
29.258.294/0001-38	BB VALOR RESP LIMITADA FIF CIC AÇÕES	D+33	Não há	1.657.237,13	3,42%	883	0,30%	8º I
06.916.384/0001-73	BRADESCO DIVIDENDOS RESP LIMITADA FIF AÇÕES	D+4	Não há	1.907.919,73	3,94%	384	0,40%	8º I
14.099.976/0001-78	BRADESCO INSTITUCIONAL IBX ALPHA RESP LIMITADA F...	D+3	Não há	619.418,08	1,28%	22	0,68%	8º I
30.068.224/0001-04	CAIXA AÇÕES MULTIGESTOR RESP LIMITADA FIF CIC AÇ...	D+25	Não há	1.375.863,15	2,84%	689	0,43%	8º I
30.068.169/0001-44	CAIXA BRASIL AÇÕES LIVRE QUANTITATIVO RESP LIMIT...	D+15	Não há	1.259.065,53	2,60%	180	0,16%	8º I

**Carteira consolidada de investimentos - base (Setembro / 2025)**

CNPJ	Fundo	Resgate	Carência	Saldo	Particip. S/ Total	Cotistas	% S/ PL do Fundo	Lei
05.900.798/0001-41	CAIXA DIVIDENDOS RESP LIMITADA FIF AÇÕES	D+4	Não há	1.073.445,96	2,22%	2.390	0,37%	8º I
26.269.692/0001-61	ITAÚ S&P500® BRL RESP LIMITADA FIF CIC AÇÕES	D+1	Não há	1.238.013,50	2,56%	82	0,16%	8º I
38.110.528/0001-96	BB BRL UNIVERSAL BRANDS INVESTIMENTO NO EXTERIOR...	D+6 du	Não há	1.005.122,14	2,08%	618	0,53%	9º II
17.502.937/0001-68	CAIXA INSTITUCIONAL RESP LIMITADA FIF AÇÕES BDR ...	D+4	Não há	1.038.559,85	2,14%	374	0,04%	9º III
37.306.507/0001-88	ITAÚ RESP LIMITADA FIF CIC AÇÕES BDR NÍVEL I	D+3 du	Não há	1.547.142,19	3,20%	9.086	0,73%	9º III
10.418.362/0001-50	BB RESP LIMITADA FIF MULTIMERCADO PREVIDENCIÁRIO...	D+4	Não há	432.531,97	0,89%	121	0,18%	10º I
08.070.841/0001-87	CAIXA ALOCAÇÃO MACRO RESP LIMITADA FIF CIC MULTI...	D+4	Não há	946.061,04	1,95%	2.760	0,11%	10º I
34.660.276/0001-18	CAIXA BRASIL ESTRATÉGIA LIVRE RESP LIMITADA FIF ...	D+15	Não há	2.047.327,34	4,23%	63	0,78%	10º I
13.584.584/0001-31	BRAZILIAN GRAVEYARD AND DEATH CARE SERVICES RESP...	Não se ...	Não se aplica	132.570,60	0,27%		0,00%	11º
Total para cálculo dos limites da Resolução			48.420.938,25					

Enquadramento e Política de Investimento (RENTA FIXA) - base (Setembro / 2025)

Artigos - Renda Fixa	Resolução	Carteira \$	Carteira	Estratégia de Alocação - 2025			GAP Superior
				Inf	Alvo	Sup	
Artigo 7º, Inciso I, Alínea a	100,00%	0,00	0,00%	0,00%	5,00%	10,00%	4.842.093,83
Artigo 7º, Inciso I, Alínea b	100,00%	15.068.187,66	31,12%	20,00%	37,00%	80,00%	23.668.562,94
Artigo 7º, Inciso I, Alínea c	100,00%	0,00	0,00%	0,00%	0,00%	5,00%	2.421.046,91
Artigo 7º, Inciso III, Alínea a	60,00%	13.874.830,05	28,65%	5,00%	20,00%	60,00%	15.177.732,90
Artigo 7º, Inciso III, Alínea b	60,00%	0,00	0,00%	0,00%	0,00%	10,00%	4.842.093,83
Artigo 7º, Inciso IV	20,00%	0,00	0,00%	0,00%	0,00%	10,00%	4.842.093,83
Artigo 7º, Inciso V, Alínea b	5,00%	2.271.561,71	4,69%	0,00%	4,00%	5,00%	149.485,20
Artigo 7º, Inciso V, Alínea c	5,00%	0,00	0,00%	0,00%	0,00%	5,00%	2.421.046,91
<b>Total Renda Fixa</b>	<b>100,00%</b>	<b>31.214.579,42</b>	<b>64,47%</b>	<b>25,00%</b>	<b>66,00%</b>	<b>185,00%</b>	



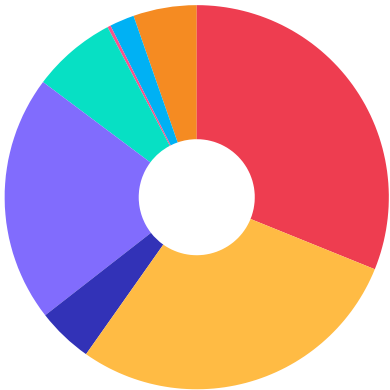
RENTA FIXA	31.214.579,42
RENTA VARIÁVEL	10.057.043,70
EXTERIOR	3.590.824,18
ESTRUTURADOS	3.425.920,35
FUNDO IMOBILIÁRIO	132.570,60

Enquadramento e Política de Investimento (RENTA VARIÁVEL E EXTERIOR) - base (Setembro / 2025)

Artigos - Renda Variável / Estruturado / Imobiliário	Resolução	Carteira \$	Carteira	Estratégia de Alocação - 2025			GAP Superior
				Inf	Alvo	Sup	
Artigo 8º, Inciso I	30,00%	10.057.043,70	20,77%	8,00%	20,00%	30,00%	4.469.237,78
Artigo 8º, Inciso II	30,00%	0,00	0,00%	0,00%	1,00%	10,00%	4.842.093,83
Artigo 10º, Inciso I	10,00%	3.425.920,35	7,08%	4,00%	8,00%	10,00%	1.416.173,48
Artigo 11º	5,00%	132.570,60	0,27%	0,00%	1,00%	5,00%	2.288.476,31
Total Renda Variável / Estruturado / Imobiliário	30,00%	13.615.534,65	28,12%	12,00%	30,00%	55,00%	

Artigos - Exterior	Resolução	Carteira \$	Carteira	Estratégia de Alocação - Limite - 2025			GAP Superior
				Inferior	Alvo	Superior	
Artigo 9º, Inciso I	10,00%	0,00	0,00%	0,00%	0,00%	10,00%	4.842.093,83
Artigo 9º, Inciso II	10,00%	1.005.122,14	2,08%	0,00%	0,00%	10,00%	3.836.971,69
Artigo 9º, Inciso III	10,00%	2.585.702,04	5,34%	0,00%	4,00%	10,00%	2.256.391,79
Total Exterior	10,00%	3.590.824,18	7,42%	0,00%	4,00%	30,00%	

Empréstimo Consignado	Resolução	Carteira \$	Carteira	Estratégia de Alocação - Limite - 2025			GAP Superior
				Inferior	Alvo	Superior	
Artigo 12º	5,00%	0,00	0,00%	0,00%	0,00%	5,00%	2.421.046,91



### Estratégia de Alocação para os Próximos 5 Anos

Artigos	Estratégia de Alocação - 2025		Limite Inferior (%)	Limite Superior (%)
	Carteira \$	Carteira %		
Artigo 7º, Inciso I, Alínea a	0,00	0,00	0,00	10,00
Artigo 7º, Inciso I, Alínea b	15.068.187,66	31,12	20,00	80,00
Artigo 7º, Inciso I, Alínea c	0,00	0,00	0,00	5,00
Artigo 7º, Inciso III, Alínea a	13.874.830,05	28,65	5,00	60,00
Artigo 7º, Inciso III, Alínea b	0,00	0,00	0,00	10,00
Artigo 7º, Inciso IV	0,00	0,00	0,00	10,00
Artigo 7º, Inciso V, Alínea b	2.271.561,71	4,69	0,00	5,00
Artigo 7º, Inciso V, Alínea c	0,00	0,00	0,00	5,00
Artigo 8º, Inciso I	10.057.043,70	20,77	8,00	30,00
Artigo 8º, Inciso II	0,00	0,00	0,00	10,00
Artigo 9º, Inciso I	0,00	0,00	0,00	10,00
Artigo 9º, Inciso II	1.005.122,14	2,08	0,00	10,00
Artigo 9º, Inciso III	2.585.702,04	5,34	0,00	10,00
Artigo 10º, Inciso I	3.425.920,35	7,08	4,00	10,00
Artigo 11º	132.570,60	0,27	0,00	5,00
Artigo 12º	0,00	0,00	0,00	5,00

**Enquadramento por Gestores - base (Setembro / 2025)**

Gestão	Valor	% S/ Carteira	% S/ PL Gestão
BB GESTÃO DE RECURSOS DTVM	20.475.296,24	42,29	-
CAIXA DTVM S.A	15.439.258,55	31,89	-
BANCO BRADESCO	6.123.377,50	12,65	-
ITAÚ ASSET MANAGEMENT	5.631.017,28	11,63	-
BRADESCO ASSET MANAGEMENT	619.418,08	1,28	-
ZION INVEST	132.570,60	0,27	-

**Artigo 20º** - O total das aplicações dos recursos do regime próprio de previdência social em fundos de investimento e carteiras administradas não pode exceder a 5% (cinco por cento) do volume total de recursos de terceiros gerido por um mesmo gestor ou por gestoras ligadas ao seu respectivo grupo econômico, assim definido pela CVM em regulamentação específica. (NR) - (Resolução 4963)

**Retorno dos investimentos e Benchmark's de ativos no mês de Setembro/2025 - RENDA FIXA**

	Mês	Ano	3M	6M	12M	24M	VaR Mês	Volatilidade 12M
<b>IPCA + 5,00% ao ano (Benchmark)</b>	0,91%	7,48%	1,87%	4,08%	10,43%	21,08%	-	-
BB TÍTULOS PÚBLICOS VÉRTICE 2027 RESP LIMITADA FIF RENDA FIXA PRE...	0,71%	8,53%	2,70%	5,05%	8,88%	16,77%	0,48%	2,48%
<b>IDKA IPCA 2 Anos (Benchmark)</b>	0,48%	8,50%	2,47%	5,23%	9,35%	18,16%	-	-
BB IDKA 2 TÍTULOS PÚBLICOS RESP LIMITADA FIF RENDA FIXA PREVIDENC...	0,65%	8,14%	2,45%	5,10%	9,19%	18,02%	0,56%	2,22%
CAIXA BRASIL IDKA IPCA 2A TÍTULOS PÚBLICOS RESP LIMITADA FIF REND...	0,60%	8,15%	2,46%	4,92%	8,88%	17,28%	0,60%	2,37%
<b>IRF-M 1 (Benchmark)</b>	1,20%	10,82%	3,70%	7,24%	13,18%	24,81%	-	-
CAIXA BRASIL IRF-M 1 TÍTULOS PÚBLICOS RESP LIMITADA FIF RENDA FIX...	1,17%	10,63%	3,64%	7,15%	12,93%	24,37%	0,05%	0,40%
BRADESCO IRF-M 1 TÍTULOS PÚBLICOS RESP LIMITADA FIF RENDA FIXA	1,18%	10,63%	3,64%	7,12%	12,92%	24,29%	0,04%	0,40%
<b>IMA-B 5 (Benchmark)</b>	0,66%	8,31%	2,14%	5,05%	9,20%	18,40%	-	-
ITAÚ INSTITUCIONAL IMA-B 5 RESP LIMITADA FIF CIC RENDA FIXA	0,64%	8,16%	2,09%	4,95%	8,99%	17,96%	0,69%	2,23%
<b>IMA-B (Benchmark)</b>	0,54%	9,42%	0,57%	5,77%	5,89%	11,83%	-	-
CAIXA BRASIL IMA-B TÍTULOS PÚBLICOS RESP LIMITADA FIF RENDA FIXA ...	0,52%	9,24%	0,52%	5,66%	5,61%	11,28%	1,58%	5,01%
BRADESCO INSTITUCIONAL IMA-B TÍTULOS PÚBLICOS RESP LIMITADA FIF C...	0,50%	9,12%	0,48%	5,59%	5,51%	11,06%	1,59%	5,01%
<b>CDI (Benchmark)</b>	1,22%	10,35%	3,70%	7,15%	13,30%	25,82%	-	-
BB ALOCAÇÃO ATIVA RETORNO TOTAL RESP LIMITADA FIF CIC RENDA FIXA ...	1,16%	10,26%	3,51%	6,83%	11,78%	22,70%	0,09%	0,66%



**Retorno dos investimentos e Benchmark's de ativos no mês de Setembro/2025 - RENDA FIXA**

	Mês	Ano	3M	6M	12M	24M	VaR Mês	Volatilidade 12M
BB PERFIL RESP LIMITADA FIF CIC RENDA FIXA REFERENCIADO DI PREVID...	1,24%	10,50%	3,72%	7,17%	13,32%	25,99%	0,02%	0,11%
BB FLUXO RESP LIMITADA FIF CIC RENDA FIXA SIMPLES PREVIDENCIÁRIO	1,14%	9,55%	3,44%	6,62%	12,19%	23,36%	0,00%	0,09%
CAIXA BRASIL RESP LIMITADA FIF RENDA FIXA REFERENCIADO DI LP	1,24%	10,51%	3,73%	7,19%	13,35%	26,30%	0,02%	0,11%
ITAÚ INSTITUCIONAL JANEIRO RESP LIMITADA FIF CIC RENDA FIXA LP	1,25%	12,15%	3,89%	8,57%	14,36%	29,02%	0,29%	0,88%
BB ESPELHO RÉGIA INSTITUCIONAL EQUILÍBRIO 30 IS RESP LIMITADA FIF...	1,26%	11,08%	3,80%	7,37%	13,41%	-	0,03%	0,33%

**Retorno dos investimentos e Benchmark's de ativos no mês de Setembro/2025 - RENDA VARIÁVEL, ESTRUTURADOS E FUNDO IMOBILIÁRIO**

	Mês	Ano	3M	6M	12M	24M	VaR Mês	Volatilidade 12M
<b>CDI (Benchmark)</b>	1,22%	10,35%	3,70%	7,15%	13,30%	25,82%	-	-
CAIXA BRASIL ESTRATÉGIA LIVRE RESP LIMITADA FIF CIC MULTIMERCADO ...	1,20%	9,81%	3,43%	6,98%	7,38%	14,29%	0,40%	2,99%
CAIXA ALOCAÇÃO MACRO RESP LIMITADA FIF CIC MULTIMERCADO LP	1,28%	10,29%	3,71%	7,27%	10,74%	21,63%	0,22%	1,58%
BB RESP LIMITADA FIF MULTIMERCADO PREVIDENCIÁRIO LP	0,87%	8,76%	2,41%	5,87%	8,98%	19,51%	1,18%	1,74%

<b>Ibovespa (Benchmark)</b>	3,40%	21,58%	5,32%	12,27%	10,94%	25,46%	-	-
CAIXA BRASIL AÇÕES LIVRE QUANTITATIVO RESP LIMITADA FIF CIC AÇÕES	4,38%	24,72%	4,19%	22,48%	14,90%	30,93%	6,74%	19,16%
CAIXA AÇÕES MULTIGESTOR RESP LIMITADA FIF CIC AÇÕES	2,85%	22,13%	3,41%	15,80%	8,32%	11,78%	5,44%	16,31%
BB VALOR RESP LIMITADA FIF CIC AÇÕES	2,20%	12,38%	3,06%	11,04%	3,71%	13,92%	4,53%	13,97%

<b>IBX (Benchmark)</b>	3,47%	21,37%	5,32%	12,20%	10,95%	25,96%	-	-
BRDESCO INSTITUCIONAL IBX ALPHA RESP LIMITADA FIF CIC AÇÕES	3,90%	22,46%	5,67%	13,44%	11,95%	24,98%	4,67%	15,27%

<b>IDIV (Benchmark)</b>	2,82%	19,53%	5,11%	12,57%	11,65%	33,40%	-	-
CAIXA DIVIDENDOS RESP LIMITADA FIF AÇÕES	2,59%	17,92%	4,68%	11,46%	10,13%	29,81%	4,20%	13,69%
BRDESCO DIVIDENDOS RESP LIMITADA FIF AÇÕES	3,78%	29,50%	6,58%	18,05%	19,66%	35,14%	4,27%	14,66%

<b>IFIX (Benchmark)</b>	3,25%	15,18%	3,03%	8,34%	8,57%	11,50%	-	-
BRAZILIAN GRAVEYARD AND DEATH CARE SERVICES RESP LIMITADA FII - C...	11,54%	-16,55%	-6,45%	-17,73%	-27,04%	-34,46%	-	-

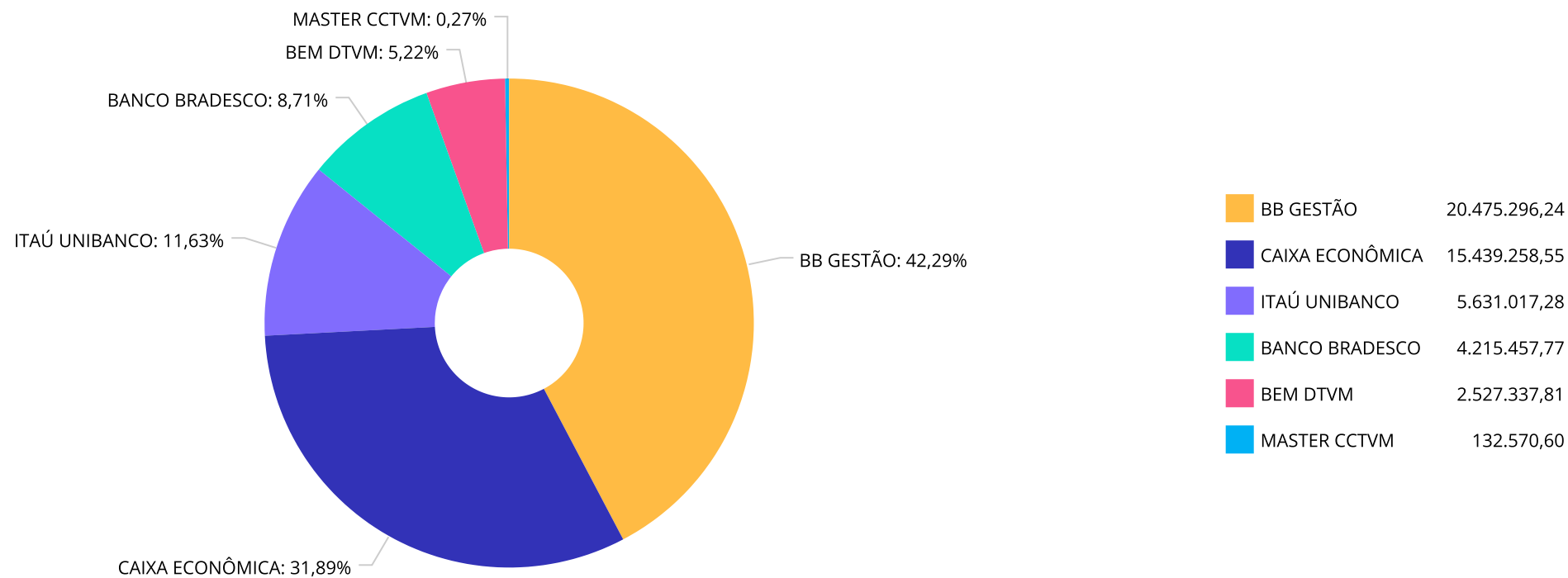
Retorno dos investimentos e Benchmark's de ativos no mês de Setembro/2025 - RENDA VARIÁVEL, ESTRUTURADOS E FUNDO IMOBILIÁRIO

	Mês	Ano	3M	6M	12M	24M	VaR Mês	Volatilidade 12M
S&P 500 (Moeda Original) (Benchmark)	3,53%	13,72%	7,79%	19,18%	16,07%	55,98%	-	-
ITAÚ S&P500® BRL RESP LIMITADA FIF CIC AÇÕES	4,38%	19,66%	10,37%	23,95%	24,16%	74,15%	3,36%	18,15%
BB BOLSA AMERICANA RESP LIMITADA FIF AÇÕES	3,98%	17,15%	9,59%	21,90%	21,57%	67,34%	3,55%	17,90%

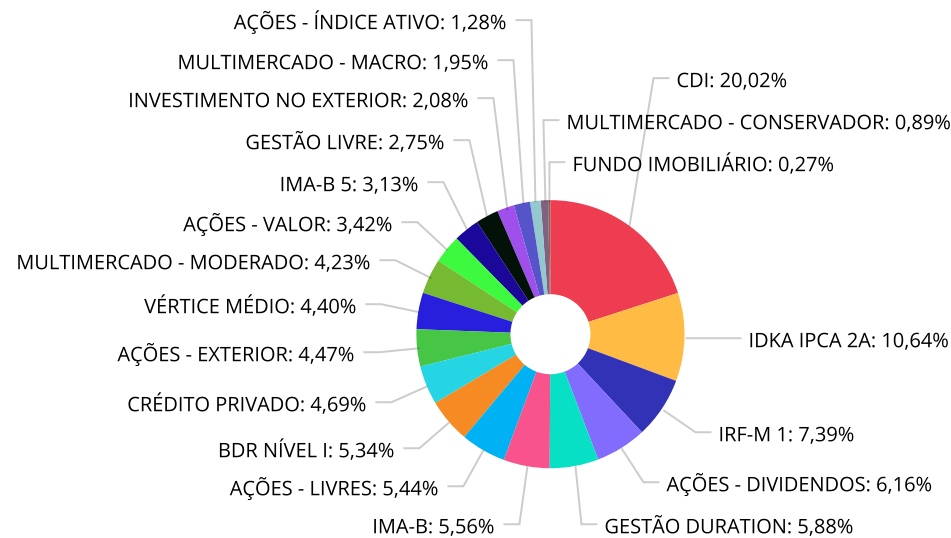
Retorno dos investimentos e Benchmark's de ativos no mês de Setembro/2025 - INVESTIMENTO NO EXTERIOR

	Mês	Ano	3M	6M	12M	24M	VaR Mês	Volatilidade 12M
Global BDRX (Benchmark)	3,96%	1,56%	9,66%	20,46%	22,04%	86,71%	-	-
CAIXA INSTITUCIONAL RESP LIMITADA FIF AÇÕES BDR NÍVEL I	3,92%	0,98%	9,52%	19,96%	20,90%	82,93%	4,43%	20,346%
ITAÚ RESP LIMITADA FIF CIC AÇÕES BDR NÍVEL I	1,09%	-2,44%	6,78%	5,42%	14,74%	61,21%	4,89%	16,858%
Não definido (Benchmark)	-	-	-	-	-	-	-	-
BB BRL UNIVERSAL BRANDS INVESTIMENTO NO EXTERIOR RESP LIMITADA FI...	-0,97%	8,10%	-0,01%	4,25%	6,12%	28,50%	3,27%	9,449%

**Distribuição dos ativos por Administradores - base (Setembro / 2025)**



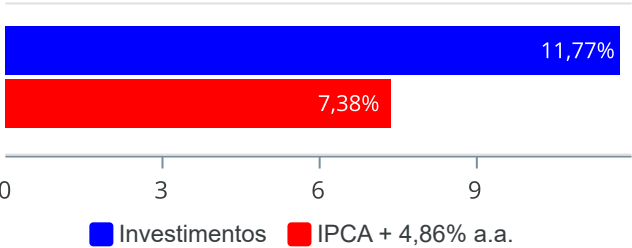
**Distribuição dos ativos por Sub-Segmentos - base (Setembro / 2025)**



CDI	9.695.288,37	IDKA IPCA 2A	5.149.888,97	IRF-M 1	3.578.718,13	AÇÕES - DIVIDENDOS	2.981.365,69
GESTÃO DURATION	2.849.515,99	IMA-B	2.693.917,48	AÇÕES - LIVRES	2.634.928,68	BDR NÍVEL I	2.585.702,04
CRÉDITO PRIVADO	2.271.561,71	AÇÕES - EXTERIOR	2.164.094,12	VÉRTICE MÉDIO	2.129.827,18	MULTIMERCADO - MODERADO	2.047.327,34
AÇÕES - VALOR	1.657.237,13	IMA-B 5	1.515.835,90	GESTÃO LIVRE	1.330.025,69	INVESTIMENTO NO EXTERIOR	1.005.122,14
MULTIMERCADO - MACRO	946.061,04	AÇÕES - ÍNDICE ATIVO	619.418,08	MULTIMERCADO - CONSERVADOR	432.531,97	FUNDO IMOBILIÁRIO	132.570,60

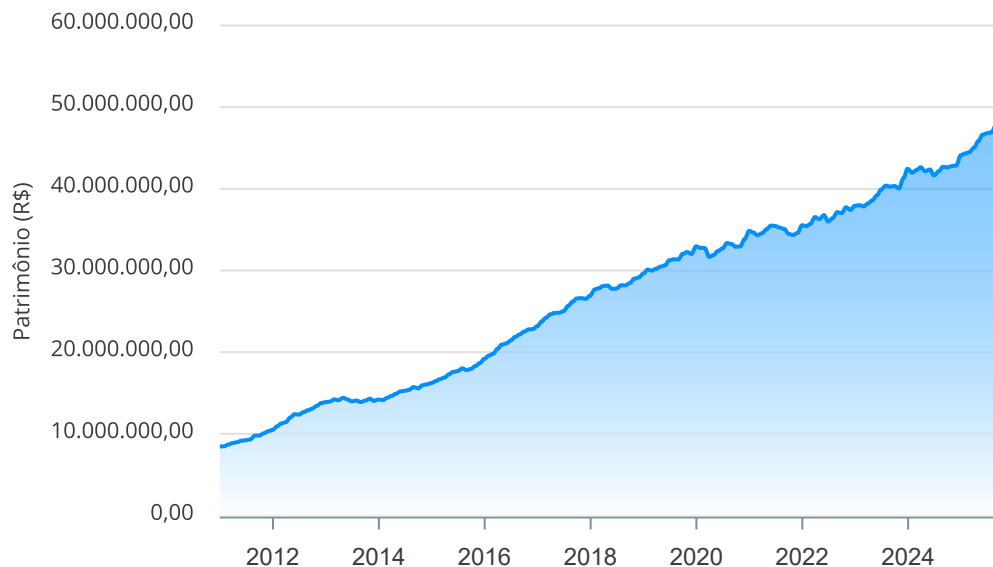
**Retorno e Meta de Rentabilidade acumulados no ano de 2025**

Mês	Saldo Anterior	Aplicações	Resgates	Saldo no Mês	Retorno	Retorno Acum	Retorno Mês	Retorno Acum	Meta Mês	Meta Acum	Gap Acum	VaR
Janeiro	44.119.180,53	101.327,23	584.933,45	44.338.511,49	702.937,18	702.937,18	1,59%	1,59%	0,58%	0,58%	276,69%	2,01%
Fevereiro	44.338.511,49	811.508,20	731.004,72	44.496.259,96	77.244,99	780.182,17	0,17%	1,77%	1,69%	2,28%	77,70%	1,74%
Março	44.496.259,96	613.290,18	549.734,38	45.025.030,85	465.215,09	1.245.397,26	1,04%	2,83%	0,92%	3,22%	87,98%	1,76%
Abril	45.025.030,85	1.923.722,74	1.925.306,94	45.826.788,38	803.341,73	2.048.738,99	1,78%	4,67%	0,81%	4,05%	115,12%	3,15%
Maio	45.826.788,38	614.563,34	571.918,69	46.635.040,07	765.607,04	2.814.346,03	1,67%	6,41%	0,66%	4,74%	135,37%	1,94%
Junho	46.635.040,07	2.605.476,71	2.931.673,84	46.813.314,60	504.471,66	3.318.817,69	1,08%	7,57%	0,62%	5,39%	140,47%	1,60%
Julho	46.813.314,60	405.919,81	497.787,37	46.923.759,10	202.312,06	3.521.129,75	0,43%	8,03%	0,70%	6,12%	131,25%	1,55%
Agosto	46.923.759,10	4.257.818,93	4.683.604,04	47.370.240,76	872.266,77	4.393.396,52	1,86%	10,04%	0,29%	6,42%	156,32%	2,17%
Setembro	47.370.240,76	1.412.176,20	1.110.015,27	48.420.938,25	748.536,56	5.141.933,08	1,57%	11,77%	0,90%	7,38%	159,51%	1,53%

**Investimentos x Meta de Rentabilidade**

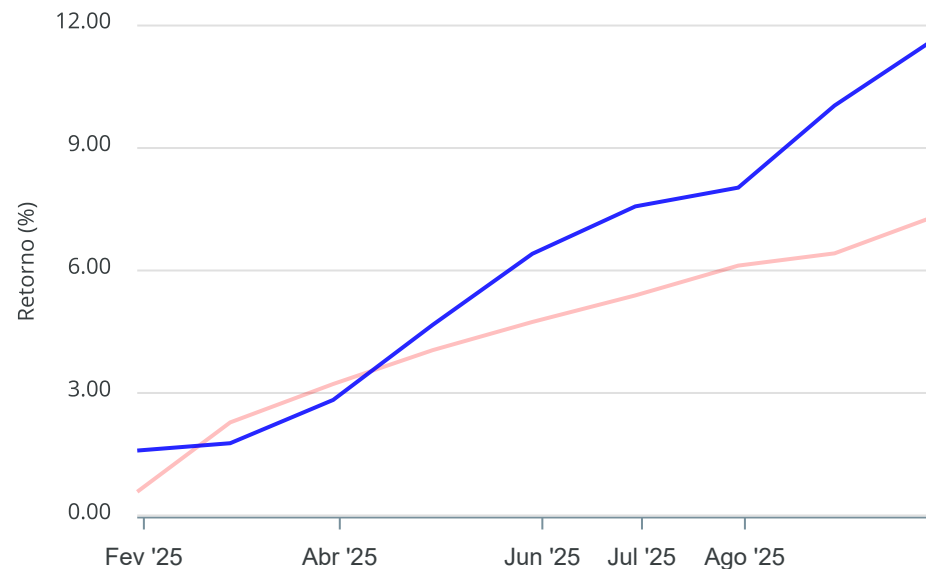
Gráficos ilustrativos de Evolução Patrimonial e indicadores

Evolução do Patrimônio



Comparativo

ANO 36M



- ☒ Investimentos
 ☒ Meta de Rentabilidade
 ☐ CDI
 ☐ IMA-B
- ☐ IMA-B 5
 ☐ IMA-B 5+
 ☐ IMA Geral
 ☐ IRF-M
 ☐ IRF-M 1
- ☐ IRF-M 1+
 ☐ Ibovespa
 ☐ IBX
 ☐ SMLL
 ☐ IDIV
- ☒ Investimentos
 ☒ Meta de Rentabilidade
 ☐ CDI
 ☐ IMA-B
- ☐ IMA-B 5
- ☐ IMA-B 5+
 ☐ IMA Geral
 ☐ IRF-M
 ☐ IRF-M 1
 ☐ IRF-M 1+
- ☐ Ibovespa
 ☐ IBX
 ☐ SMLL
 ☐ IDIV



Retorno dos Investimentos após as movimentações (aplicações e resgates) no mês de Setembro/2025

FUNDOS DE RENDA FIXA

Ativos Renda Fixa	Saldo Anterior	Aplicações	Resgates	Saldo Atual	Retorno (R\$)	Retorno (%)	(%) Instit	Var - Mês
BB ESPELHO RÉGIA INSTITUCIONAL EQUILÍBRIO 30 IS RE...	2.243.251,01	0,00	0,00	2.271.561,71	28.310,70	1,26%	1,26%	0,03%
ITAÚ INSTITUCIONAL JANEIRO RESP LIMITADA FIF CIC R...	1.313.556,53	0,00	0,00	1.330.025,69	16.469,16	1,25%	1,25%	0,29%
CAIXA BRASIL RESP LIMITADA FIF RENDA FIXA REFERENC...	2.228.749,39	0,00	0,00	2.256.279,34	27.529,95	1,24%	1,24%	0,02%
BB PERFIL RESP LIMITADA FIF CIC RENDA FIXA REFEREN...	6.817.786,59	39.934,25	0,00	6.942.224,68	84.503,84	1,23%	1,24%	0,02%
CAIXA BRASIL IRF-M 1 TÍTULOS PÚBLICOS RESP LIMITAD...	525.322,75	0,00	0,00	531.478,90	6.156,15	1,17%	1,17%	0,05%
BB ALOCAÇÃO ATIVA RETORNO TOTAL RESP LIMITADA FIF ...	2.816.947,75	0,00	0,00	2.849.515,99	32.568,24	1,16%	1,16%	0,09%
BRADESCO IRF-M 1 TÍTULOS PÚBLICOS RESP LIMITADA FI...	3.607.332,25	0,00	600.000,00	3.047.239,23	39.906,98	1,11%	1,18%	0,04%
BB TÍTULOS PÚBLICOS VÉRTICE 2027 RESP LIMITADA FIF...	2.114.860,49	0,00	0,00	2.129.827,18	14.966,69	0,71%	0,71%	0,48%
BB IDKA 2 TÍTULOS PÚBLICOS RESP LIMITADA FIF RENDA...	1.752.938,10	0,00	0,00	1.764.410,47	11.472,37	0,65%	0,65%	0,56%
ITAÚ INSTITUCIONAL IMA-B 5 RESP LIMITADA FIF CIC R...	1.506.220,36	0,00	0,00	1.515.835,90	9.615,54	0,64%	0,64%	0,69%
CAIXA BRASIL IDKA IPKA 2A TÍTULOS PÚBLICOS RESP LI...	3.365.291,11	0,00	0,00	3.385.478,50	20.187,39	0,60%	0,60%	0,60%
CAIXA BRASIL IMA-B TÍTULOS PÚBLICOS RESP LIMITADA ...	1.517.824,69	0,00	0,00	1.525.698,94	7.874,25	0,52%	0,52%	1,58%
BB FLUXO RESP LIMITADA FIF CIC RENDA FIXA SIMPLES ...	13.167,89	988.494,33	510.015,27	496.784,35	5.137,40	0,51%	1,13%	0,00%
BRADESCO INSTITUCIONAL IMA-B TÍTULOS PÚBLICOS RESP...	1.162.369,12	0,00	0,00	1.168.218,54	5.849,42	0,50%	0,50%	1,59%
<b>Total Renda Fixa</b>	<b>30.985.618,03</b>	<b>1.028.428,58</b>	<b>1.110.015,27</b>	<b>31.214.579,42</b>	<b>310.548,08</b>	<b>1,00%</b>		<b>0,33%</b>

**Retorno dos Investimentos após as movimentações (aplicações e resgates) no mês de Setembro/2025**

**FUNDOS DE RENDA VARIÁVEL**

Ativos Renda Variável	Saldo Anterior	Aplicações	Resgates	Saldo Atual	Retorno (R\$)	Retorno (%)	(%) Instit	Var - Mês
BRAZILIAN GRAVEYARD AND DEATH CARE SERVICES RESP L...	118.856,40	0,00	0,00	132.570,60	13.714,20	11,54%	-	-
CAIXA BRASIL AÇÕES LIVRE QUANTITATIVO RESP LIMITAD...	818.021,83	383.747,62	0,00	1.259.065,53	57.296,08	4,77%	4,38%	6,74%
ITAÚ S&P500® BRL RESP LIMITADA FIF CIC AÇÕES	1.186.113,27	0,00	0,00	1.238.013,50	51.900,23	4,38%	4,38%	3,36%
BB BOLSA AMERICANA RESP LIMITADA FIF AÇÕES	890.669,58	0,00	0,00	926.080,62	35.411,04	3,98%	3,98%	3,55%
BRADESCO INSTITUCIONAL IBX ALPHA RESP LIMITADA FIF...	596.163,78	0,00	0,00	619.418,08	23.254,30	3,90%	3,90%	4,67%
BRADESCO DIVIDENDOS RESP LIMITADA FIF AÇÕES	1.838.387,22	0,00	0,00	1.907.919,73	69.532,51	3,78%	3,78%	4,27%
CAIXA AÇÕES MULTIGESTOR RESP LIMITADA FIF CIC AÇÃOE...	1.337.764,13	0,00	0,00	1.375.863,15	38.099,02	2,85%	2,85%	5,44%
CAIXA DIVIDENDOS RESP LIMITADA FIF AÇÕES	1.046.299,98	0,00	0,00	1.073.445,96	27.145,98	2,59%	2,59%	4,20%
BB VALOR RESP LIMITADA FIF CIC AÇÕES	1.621.579,86	0,00	0,00	1.657.237,13	35.657,27	2,20%	2,20%	4,53%
CAIXA ALOCAÇÃO MACRO RESP LIMITADA FIF CIC MULTIME...	934.131,59	0,00	0,00	946.061,04	11.929,45	1,28%	1,28%	0,22%
CAIXA BRASIL ESTRATÉGIA LIVRE RESP LIMITADA FIF CI...	2.023.056,54	0,00	0,00	2.047.327,34	24.270,80	1,20%	1,20%	0,40%
BB RESP LIMITADA FIF MULTIMERCADO PREVIDENCIÁRIO L...	428.799,47	0,00	0,00	432.531,97	3.732,50	0,87%	0,87%	1,18%
<b>Total Renda Variável</b>	<b>12.839.843,65</b>	<b>383.747,62</b>	<b>0,00</b>	<b>13.615.534,65</b>	<b>391.943,38</b>	<b>2,96%</b>		<b>3,56%</b>

Retorno dos Investimentos após as movimentações (aplicações e resgates) no mês de (Setembro / 2025)

FUNDOS EXTERIOR

Ativos Exterior	Saldo Anterior	Aplicações	Resgates	Saldo Atual	Retorno (R\$)	Retorno (%)	(%) Instit	Var - Mês
CAIXA INSTITUCIONAL RESP LIMITADA FIF AÇÕES BDR NÍ...	999.347,92	0,00	0,00	1.038.559,85	39.211,93	3,92%	3,92%	4,43%
ITAÚ RESP LIMITADA FIF CIC AÇÕES BDR NÍVEL I	1.530.426,88	0,00	0,00	1.547.142,19	16.715,31	1,09%	1,09%	4,89%
BB BRL UNIVERSAL BRANDS INVESTIMENTO NO EXTERIOR R...	1.015.004,28	0,00	0,00	1.005.122,14	-9.882,14	-0,97%	-0,97%	3,27%
<b>Total Exterior</b>	<b>3.544.779,08</b>	<b>0,00</b>	<b>0,00</b>	<b>3.590.824,18</b>	<b>46.045,10</b>	<b>1,30%</b>		<b>4,30%</b>

Retorno dos Investimentos após as movimentações (aplicações e resgates) no 3º Trimestre/2025

FUNDOS DE RENDA FIXA

Ativos Renda Fixa	Saldo Anterior	Aplicações	Resgates	Saldo Atual	Retorno (R\$)	Retorno (%)	(%) Instit
BB PERFIL RESP LIMITADA FIF CIC RENDA FIXA REFEREN...	6.646.831,95	47.721,26	0,00	6.942.224,68	247.671,47	3,70%	3,72%
BRANCO IRF-M 1 TÍTULOS PÚBLICOS RESP LIMITADA FI...	3.521.643,23	0,00	600.000,00	3.047.239,23	125.596,00	3,57%	3,64%
BB ALOCAÇÃO ATIVA RETORNO TOTAL RESP LIMITADA FIF ...	3.251.616,95	0,00	510.173,52	2.849.515,99	108.072,56	3,32%	3,51%
BB ESPELHO RÉGIA INSTITUCIONAL EQUILÍBRIO 30 IS RE...	2.188.385,30	0,00	0,00	2.271.561,71	83.176,41	3,80%	3,80%
CAIXA BRASIL IDKA IPCA 2A TÍTULOS PÚBLICOS RESP LI...	3.304.304,14	0,00	0,00	3.385.478,50	81.174,36	2,46%	2,46%
CAIXA BRASIL RESP LIMITADA FIF RENDA FIXA REFERENC...	2.175.235,31	0,00	0,00	2.256.279,34	81.044,03	3,73%	3,73%
BB TÍTULOS PÚBLICOS VÉRTICE 2027 RESP LIMITADA FIF...	2.073.792,84	0,00	0,00	2.129.827,18	56.034,34	2,70%	2,70%
CAIXA BRASIL GESTÃO ESTRATÉGICA RESP LIMITADA FIF ...	2.935.894,84	0,00	2.989.795,84	0,00	53.901,00	1,84%	3,48%
BB IDKA 2 TÍTULOS PÚBLICOS RESP LIMITADA FIF RENDA...	1.722.188,81	0,00	0,00	1.764.410,47	42.221,66	2,45%	2,45%
ITAÚ INSTITUCIONAL JANEIRO RESP LIMITADA FIF CIC R...	0,00	1.308.864,02	0,00	1.330.025,69	21.161,67	1,62%	3,89%
CAIXA BRASIL IRF-M 1 TÍTULOS PÚBLICOS RESP LIMITAD...	512.811,95	0,00	0,00	531.478,90	18.666,95	3,64%	3,64%
ITAÚ INSTITUCIONAL IMA-B 5 RESP LIMITADA FIF CIC R...	0,00	1.500.000,00	0,00	1.515.835,90	15.835,90	1,06%	2,09%
BB FLUXO RESP LIMITADA FIF CIC RENDA FIXA SIMPLES ...	146.215,52	1.835.582,04	1.498.825,68	496.784,35	13.812,47	0,70%	3,44%
CAIXA BRASIL IMA-B TÍTULOS PÚBLICOS RESP LIMITADA ...	1.517.824,37	0,00	0,00	1.525.698,94	7.874,57	0,52%	0,52%
BRANCO FEDERAL EXTRA RESP LIMITADA FIF RENDA FIX...	302.597,97	0,00	308.864,02	0,00	6.266,05	2,07%	3,62%
BRANCO INSTITUCIONAL IMA-B TÍTULOS PÚBLICOS RESP...	1.162.668,92	0,00	0,00	1.168.218,54	5.549,62	0,48%	0,48%
<b>Total Renda Fixa</b>	<b>31.462.012,10</b>	<b>4.692.167,32</b>	<b>5.907.659,06</b>	<b>31.214.579,42</b>	<b>968.059,06</b>	<b>2,68%</b>	

Retorno dos Investimentos após as movimentações (aplicações e resgates) no 3º Trimestre/2025

FUNDOS DE RENDA VARIÁVEL

Ativos Renda Variável	Saldo Anterior	Aplicações	Resgates	Saldo Atual	Retorno (R\$)	Retorno (%)	(%) Instit
BRDESCO DIVIDENDOS RESP LIMITADA FIF AÇÕES	1.790.110,69	0,00	0,00	1.907.919,73	117.809,04	6,58%	6,58%
ITAÚ S&P500® BRL RESP LIMITADA FIF CIC AÇÕES	1.121.689,78	0,00	0,00	1.238.013,50	116.323,72	10,37%	10,37%
BB BOLSA AMERICANA RESP LIMITADA FIF AÇÕES	845.057,95	0,00	0,00	926.080,62	81.022,67	9,59%	9,59%
CAIXA DIVIDENDOS RESP LIMITADA FIF AÇÕES	0,00	1.000.000,00	0,00	1.073.445,96	73.445,96	7,34%	4,68%
CAIXA BRASIL ESTRATÉGIA LIVRE RESP LIMITADA FIF CI...	1.979.348,95	0,00	0,00	2.047.327,34	67.978,39	3,43%	3,43%
CAIXA BRASIL AÇÕES LIVRE QUANTITATIVO RESP LIMITAD...	819.517,04	383.747,62	0,00	1.259.065,53	55.800,87	4,64%	4,19%
BB VALOR RESP LIMITADA FIF CIC AÇÕES	1.608.072,99	0,00	0,00	1.657.237,13	49.164,14	3,06%	3,06%
CAIXA AÇÕES MULTIGESTOR RESP LIMITADA FIF CIC AÇÕE...	1.330.500,95	0,00	0,00	1.375.863,15	45.362,20	3,41%	3,41%
CAIXA ALOCAÇÃO MACRO RESP LIMITADA FIF CIC MULTIME...	912.178,88	0,00	0,00	946.061,04	33.882,16	3,71%	3,71%
BRDESCO INSTITUCIONAL IBX ALPHA RESP LIMITADA FIF...	586.161,68	0,00	0,00	619.418,08	33.256,40	5,67%	5,67%
BB RESP LIMITADA FIF MULTIMERCADO PREVIDENCIÁRIO L...	422.369,31	0,00	0,00	432.531,97	10.162,66	2,41%	2,41%
CAIXA SMALL CAPS ATIVO RESP LIMITADA FIF AÇÕES	392.164,38	0,00	383.747,62	0,00	-8.416,76	-2,15%	2,06%
BRAZILIAN GRAVEYARD AND DEATH CARE SERVICES RESP L...	141.713,40	0,00	0,00	132.570,60	-9.142,80	-6,45%	-6,45%
<b>Total Renda Variável</b>	<b>11.948.886,00</b>	<b>1.383.747,62</b>	<b>383.747,62</b>	<b>13.615.534,65</b>	<b>666.648,65</b>	<b>5,15%</b>	

Retorno dos Investimentos após as movimentações (aplicações e resgates) no 3º Trimestre/2025

FUNDOS EXTERIOR

Ativos Exterior	Saldo Anterior	Aplicações	Resgates	Saldo Atual	Retorno (R\$)	Retorno (%)	(%) Instit
ITAÚ RESP LIMITADA FIF CIC AÇÕES BDR NÍVEL I	1.448.923,23	0,00	0,00	1.547.142,19	98.218,96	6,78%	6,78%
CAIXA INSTITUCIONAL RESP LIMITADA FIF AÇÕES BDR NÍ...	948.306,19	0,00	0,00	1.038.559,85	90.253,66	9,52%	9,52%
BB BRL UNIVERSAL BRANDS INVESTIMENTO NO EXTERIOR R...	1.005.187,08	0,00	0,00	1.005.122,14	-64,94	-0,01%	-0,01%
<b>Total Exterior</b>	<b>3.402.416,50</b>	<b>0,00</b>	<b>0,00</b>	<b>3.590.824,18</b>	<b>188.407,68</b>	<b>5,54%</b>	

## Disclaimer

Este documento (caracterizado como relatório, parecer ou análise) foi preparado para uso exclusivo do destinatário, não podendo ser reproduzido ou distribuído por este a qualquer pessoa sem expressa autorização da CRÉDITO E MERCADO CONSULTORIA DE INVESTIMENTOS.. As informações aqui contidas, tem por somente, o objetivo de prover informações e não representa, em nenhuma hipótese, uma oferta de compra e venda ou solicitação de compra e venda de qualquer valor mobiliário ou instrumento financeiro. Trata-se apenas uma OPINIÃO que reflete o momento da análise e são consubstanciadas em informações coletadas em fontes públicas e que julgamos confiáveis.

As informações aqui contidas não representam garantia de exatidão das informações prestadas ou julgamento sobre a qualidade delas, e não devem ser consideradas como tais.

A utilização destas informações em suas tomadas de decisão e consequentes perdas e ganhos não nos torna responsáveis diretos.

As informações deste documento estão em consonância com as informações sobre o(s) produto(s) mencionado(s), entretanto não substituem seus materiais oficiais, como regulamentos, prospectos de divulgação e outros exigidos legalmente. É recomendada a leitura cuidadosa destes materiais, com especial atenção para as cláusulas relativas aos objetivos, aos riscos e à política de investimento do(s) produto(s). Todas as informações podem ser obtidas com os responsáveis pela distribuição, administração, gestão ou no próprio site da CVM (Comissão de Valores Mobiliários) através do link: <https://www.gov.br/cvm/pt-br>.

Sua elaboração buscou atender os objetivos do cliente, considerando a sua situação financeira e seu perfil de investidor.

A rentabilidade obtida no passado não representa garantia de rentabilidade futura e os produtos estruturados e/ou de longo prazo possuem, além da volatilidade, riscos associados à sua carteira de crédito e estruturação. Os riscos inerentes aos diversos tipos de operações com valores mobiliários de bolsa, balcão, nos mercados de liquidação futura e de derivativos, podem resultar em perdas aos investimentos realizados, bem como o inverso proporcionalmente. Todos e qualquer outro valor exibido está representado em Real (BRL) e para os cálculos, foram utilizadas observações diárias, sendo sua fonte o Sistema Quantum Axis e a CVM.

A contratação de empresa de Consultoria de Valores Mobiliários para a emissão deste documento não assegura ou sugere a existência de garantia de resultados futuros ou a isenção de risco. Cabe a Consultoria de Valores Mobiliários a prestação dos serviços de ORIENTAÇÃO, RECOMENDAÇÃO E ACONSELHAMENTO, DE FORMA PROFISSIONAL, INDEPENDENTE E INDIVIDUALIZADA, SOBRE INVESTIMENTOS NO MERCADO DE VALORES MOBILIÁRIOS, CUJA ADOÇÃO E IMPLEMENTAÇÃO SEJAM EXCLUSIVAS DO CLIENTE (Resolução CVM nº 19/2021).

Na apuração do cálculo de rentabilidade da carteira de investimentos são considerados os recursos descritos no Art. 3º da Resolução CMN nº 4.963/2021, provenientes do recolhimento das alíquotas de contribuição dos servidores, exclusivamente com finalidade previdenciária, excluindo qualquer tipo de recurso recebidos com finalidade administrativa, em consonância com a Portaria MTP nº 1.467/2022, art. 84, inciso III, alínea "a".

Os RPPS DEVEM, independente da contratação de Consultoria de Valores Mobiliários, se adequar às normativas pertinentes e principalmente a Portaria MTP nº 1.467/2022 e suas alterações, além da Resolução CMN nº 4.963/2021, que dispõem sobre as aplicações dos recursos financeiros dos Regimes Próprios de Previdência Social, instituídos pela União, Estados, Distrito Federal e Municípios e dá outras providências.





